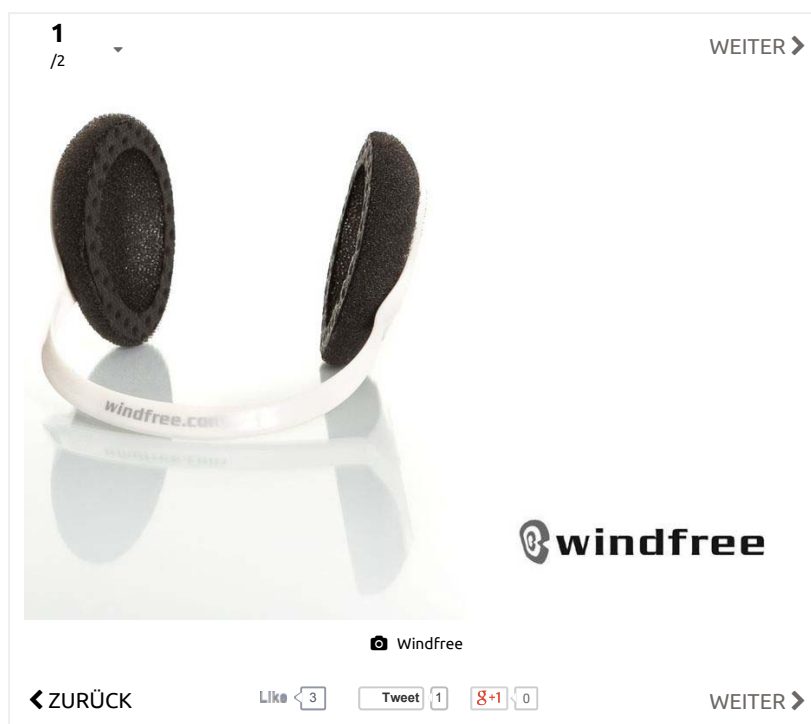


vor 2 Monaten  Ingo Kruck

Tipp: Benutze die links ← / rechts → Tasten



Auf den ersten Blick mag das Konzept für die schwedischen Windfree-Ohrenschützer nicht jedem Radfahrer nachvollziehbar erscheinen. Ohrenschützer gegen Windgeräusche – braucht man so etwas? So blöd ist das aber gar nicht...

Wir haben die Windfree-Schützer auf dem Rad getragen und auch bei stürmischen Wetter einmal für einen kleinen Spaziergang genutzt. Das Ergebnis ist tatsächlich überzeugend, denn störendes Rauschen verschwindet, es gibt keine Verwirbelungen mehr in den Ohren und die Klientel, die mit Ohrhörern auf dem Rad oder beim Laufen Musik hört, hat deutlich mehr Spaß beim Musikgenuss.

An dieser Stelle sei vorbeugend darauf hingewiesen:

§ 23 Abs. 1 Satz 1 StVO: Wer ein Fahrzeug führt, ist dafür verantwortlich, dass seine Sicht und das Gehör nicht durch die Besetzung, Tiere, die Ladung, Geräte oder den Zustand des Fahrzeugs beeinträchtigt werden.

Das Einsatzgebiet von Windfree-Ohrenschützern

Gerade in Gegenden mit viel Wind wie an Nord- und Ostsee, aber auch im Windfree - Schutz für empfindliche Ohren Trainingslager in den "berühmten Revieren" auf Gran Canaria und die

andalusische Atlantikküste kommen zum Fahrtwind oft noch unschöne
Leitwinde hinzu, die nicht nur die Fahrt erschweren, sondern auf Dauer auch
die Ohren belasten. Im allgemeinen reicht aber auch eine schnelle Fahrt a
dem Rennrad für das ungeliebte Sausen im Ohr.

Viele Fahrer nutzen Watte oder tragen Buffs, die sie über die Ohren ziehen um
diese unschönen Begleiteffekte zu mildern. Watte mindert leider Hörvermögen
und Buffs sitzen oft nicht ideal. Wer eine professionelle Alternative sucht, wird
mit den Windfree-Ohrenschützern sicher glücklich werden.

Auf der nächsten Seite gibt es mehr Infos über die Funktionsweise und den
Aufbau von Windfree.

[◀ ZURÜCK](#)

[WEITER ▶](#)

THEMEN: [ohrenschützer](#) [windfree](#)





Windfree - Schutz für empfindliche Ohren

vor 2 Monaten  Ingo Kruck

Tipp: Benutze die links ← / rechts → Tasten

2 /2 WEITER >



 Windfree Ohrschutzbügel für empfindliche Ohren.

< ZURÜCK Like 3 Tweet 1 8+1 0 WEITER >

Die anatomisch geformten Ohrmuscheln bestehen aus einem Schaumstoff mit einer feinen Zellstruktur, der eine ähnliche Wirkung hat wie das Fellhaar von schnellen Wildtieren, die sich so vor zu lauten Windgeräuschen schützen und dabei trotzdem noch exzellent hören können.

Das war die Grundlage bei der Forschungsarbeit von Windfree. Unter anderem wird auch das Material Outlast® genutzt, welches von der NASA entwickelt wurde und eine Temperaturumkehr am Körper bewirkt. Somit bieten die Schützer angenehme Temperaturen durch eine leichte Kühlung im Sommer und umgekehrt Wärme im Winter.

Now Reading: Windfree - Schutz für empfindliche Ohren



Die Kappen aus dem aufgeschäumten Material halten warm, führen dank der guten Belüftung aber nicht zum Schwitzen.

Fazit: Schöne Lösung für empfindliche Ohren. Der Bügel sitzt mit geringem Druck im Nacken, die Polster liegen sanft auf den Ohren auf. Windgeräusche verschwinden nahezu komplett ohne das man Abstriche bei der Wahrnehmung von Geräuschen machen muss. Rein optisch ist das sicher nicht die Ideallösung für viele Fahrer, aber extrem effektiv.

Hersteller: Windfree

Preis: 29,90 Euro – in verschiedenen Farben erhältlich

[◀ ZURÜCK](#)

[WEITER ▶](#)

THEMEN: [ohrenschützer](#) [windfree](#)

